

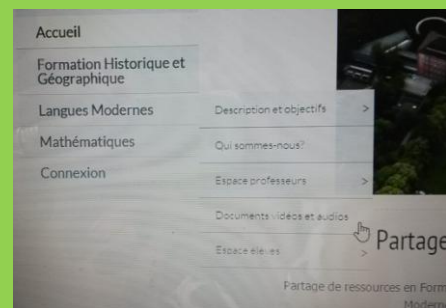
Zen, restons zen: Comment mettre en ligne une vidéo?

1. Aller sur le site weebly

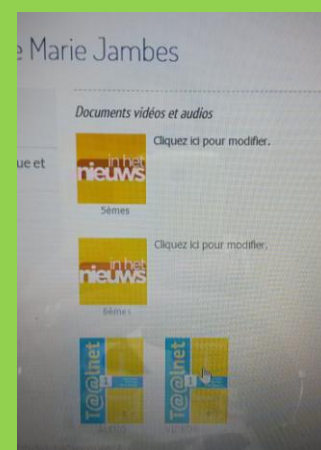
(<http://ressourcesismj.weebly.com/?#>)



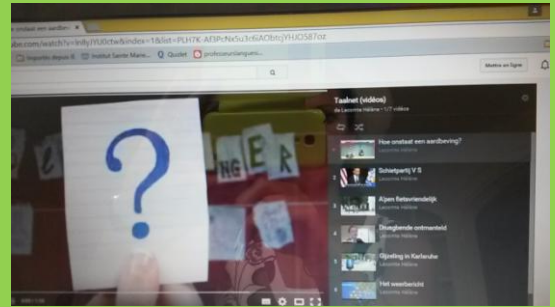
2. Cliquer sur "Langues Modernes" / Documents vidéos et audios



3. Choisir le dossier dans lequel vous voulez classer votre vidéo.



4. En haut à droite, cliquer sur "mettre en ligne"



5. Cliquer sur "sélectionner fichiers à importer".



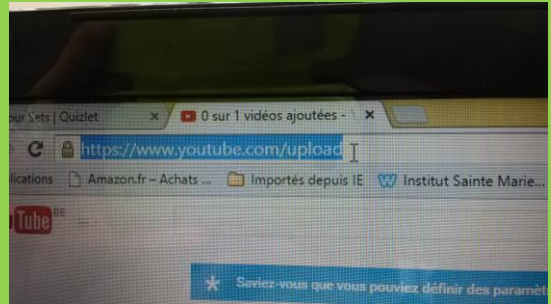
6. Dans votre ordinateur, choisir le lieu où vous avez classé la vidéo à mettre en ligne et l'ouvrir.



7. Cliquer sur l'onglet bleu "Publier".



8. Une fois la vidéo téléchargée, sélectionner le lien en haut dans la barre de tâches et la copier (ctrl C).



9. Aller dans votre boîte mail et coller le lien dans un mail que vous envoyez à Olivier.

10. Si vous avez bien travaillé, vous allez recevoir un mail de félicitations de YouTube, ça fait chaud au cœur ;-)

